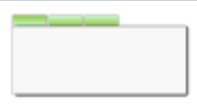



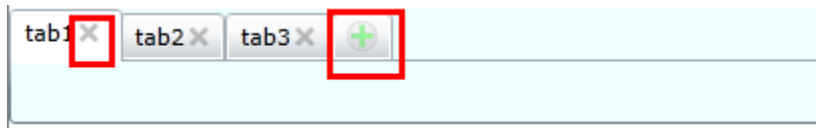
(5)-a. 配置

レイアウト名	画像	説明
タブ		キャンバスに配置するコンポーネントをタブ化して配置することが可能です。 オブジェクト項目だけではなく、パネルグリッド等のレイアウトコンポーネントやデータテーブル等も配置可能です。 尚、タブコンポーネントは最大5個まで、1タブコンポーネント内のタブ数は最大12個まで作成可能。 ※PDF化ページでは使用不可

デザインキャンバス配置後にタブ数を変更することが可能です。

既に存在するタブの右端に表示されている「」ボタンが押下するとタブが作成されます。

タブを削除する際は、削除対象タブの「」ボタンを押下すると削除されます。



尚、タブ削除時に、タブ内に項目等のコンポーネントが配置されていた場合は、確認ダイアログが表示されます。

